


	<b>SISTEMA INTEGRADO DE GESTIÓN ESTRATÉGICA – SIGE-UISRAEL</b>	<b>CODIFICACIÓN DATIC-M-010</b>
	<b>MANUAL DE USUARIO PARA ESTUDIANTES “TRABAJO CON HERRAMIENTA DE VIDEOCONFERENCIA EN PLATAFORMA VIRTUAL</b>	<b>FECHA EMISIÓN DOCUMENTO 10-OCT-2019</b>
		<b>NÚMERO REVISIÓN 01</b>

# Manual de Usuario del Estudiante

## Trabajo con Herramienta de Videoconferencia en Plataforma Virtual


<b>ELABORADO POR</b>	<b>APROBADO</b>
	
<b>Ing. Angelo Mendoza</b>	<b>Mg. Oswaldo Basurto G.</b>
<b>Asistente Técnico Dir. Académica TIC</b>	<b>Director Académico TIC</b>



	<b>SISTEMA INTEGRADO DE GESTIÓN ESTRATÉGICA – SIGE-UISRAEL</b>	<b>CODIFICACIÓN DATIC-M-010</b>
	<b>MANUAL DE USUARIO PARA ESTUDIANTES “TRABAJO CON HERRAMIENTA DE VIDEOCONFERENCIA EN PLATAFORMA VIRTUAL</b>	<b>FECHA EMISIÓN DOCUMENTO 10-OCT-2019</b>
		<b>NÚMERO REVISIÓN 01</b>

## TABLA DE CONTENIDO

1. OBJETO DEL DOCUMENTO.....	4
2. DEFINICIONES .....	4
3. PARTICIPANTES .....	4
4. OBJETIVOS.....	5
5. MANUAL DE USUARIO .....	5
5.1. REQUERIMIENTOS .....	6
5.2.1. PASOS PARA CONFIGURAR UNA VIDEOCONFERENCIA .....	6
<input type="checkbox"/> SELECCIONAR PLATAFORMA DE TRABAJO .....	6
<input type="checkbox"/> INGRESAR CON USUARIO Y CONTRASEÑA.....	7
<input type="checkbox"/> SELECCIONAR CURSO EN EL QUE DESEA TRABAJAR .....	8
<input type="checkbox"/> INGRESAR A SESIÓN DE VIDEOCONFERENCIA .....	8
<input type="checkbox"/> ACTIVAR COMPLEMENTOS DE SER NECESARIO.....	9
<input type="checkbox"/> NO SELECCIONAR MICRÓFONO .....	10
<input type="checkbox"/> ENTORNO DE LA VIDEOCONFERENCIA .....	11
<input type="checkbox"/> REVISAR SESIÓN GRABADA.....	11
<input type="checkbox"/> VIDEO DE SESIÓN GRABADA .....	12

	<b>SISTEMA INTEGRADO DE GESTIÓN ESTRATÉGICA – SIGE-UISRAEL</b>	<b>CODIFICACIÓN DATIC-M-010</b>
	MANUAL DE USUARIO PARA ESTUDIANTES “TRABAJO CON HERRAMIENTA DE VIDEOCONFERENCIA EN PLATAFORMA VIRTUAL	<b>FECHA EMISIÓN DOCUMENTO 10-OCT-2019</b>  <b>NÚMERO REVISIÓN 01</b>

## ÍNDICE DE TABLAS

Tabla 1. Participante 1 Dirección Académica TIC .....	4
Tabla 2. Participante 2 Recursos Tecnológicos .....	4
Tabla 3. Participante 3 Dirección Académica TIC .....	4

	<b>SISTEMA INTEGRADO DE GESTIÓN ESTRATÉGICA – SIGE-UISRAEL</b>	<b>CODIFICACIÓN DATIC-M-010</b>
	MANUAL DE USUARIO PARA ESTUDIANTES “TRABAJO CON HERRAMIENTA DE VIDEOCONFERENCIA EN PLATAFORMA VIRTUAL	FECHA EMISIÓN DOCUMENTO <b>10-OCT-2019</b>
		NÚMERO REVISIÓN <b>01</b>

## 1. OBJETO DEL DOCUMENTO

El presente documento pretende guiar al docente en el trabajo con la herramienta de videoconferencia (BigBlueBotton) que posee la plataforma virtual Moodle de la UISRAEL.

## 2. DEFINICIONES

**Videoconferencia:** es un sistema interactivo que permite a varios usuarios mantener una conversación virtual por medio de la transmisión en tiempo real de video, sonido y texto a través de Internet.

**BigBlueBotton:** es un sistema de conferencia web de código abierto. Está basado en el sistema operativo GNU / Linux. Además de varios servicios de conferencia web, tiene integraciones para muchos de los principales sistemas de aprendizaje y gestión de contenido.

## 3. PARTICIPANTES

**Tabla 1. Participante 1 Dirección Académica TIC**

PARTICIPANTE 1	
<b>Participante</b>	Ing. Angelo Mendoza
<b>Área</b>	Dirección Académica TIC
<b>Rol</b>	Asistente Técnico

Fuente Dirección Académica TIC

**Tabla 2. Participante 2 Recursos Tecnológicos**


PARTICIPANTE 2	
<b>Participante</b>	Ing. Danny Fernández
<b>Área</b>	Dirección de Recursos Tecnológicos
<b>Rol</b>	Administrador / Mantenimiento

Fuente Dirección Académica TIC

**Tabla 3. Participante 3 Dirección Académica TIC**

PARTICIPANTE 3	
<b>Participante</b>	Mg. Oswaldo Basurto G.
<b>Área</b>	Dirección Académica TIC
<b>Rol</b>	Responsable

Fuente Dirección Académica TIC

	<b>SISTEMA INTEGRADO DE GESTIÓN ESTRATÉGICA – SIGE-UISRAEL</b>	<b>CODIFICACIÓN DATIC-M-010</b>
	<b>MANUAL DE USUARIO PARA ESTUDIANTES “TRABAJO CON HERRAMIENTA DE VIDEOCONFERENCIA EN PLATAFORMA VIRTUAL</b>	<b>FECHA EMISIÓN DOCUMENTO 10-OCT-2019</b>
		<b>NÚMERO REVISIÓN 01</b>


#### 4. OBJETIVOS

El presente documento contiene una guía paso a paso que le ayudará con el trabajo en la herramienta de videoconferencia BigBlueBotton con que cuentan las plataformas virtuales de la UISRAEL; a través de esta herramienta podrá mantener sesiones virtuales en tiempo real (sincrónica).

Para participar en las sesiones de videoconferencia el estudiante debe revisar el calendario de programación de actividades para verificar la fecha y hora en que se activará la sesión en cada asignatura.

#### 5. MANUAL DE USUARIO

- Requerimientos
- Pasos para acceder a una videoconferencia
- Seleccionar curso
- Activar complementos
- Participar en una sesión
- Revisar grabaciones

	<b>SISTEMA INTEGRADO DE GESTIÓN ESTRATÉGICA – SIGE-UISRAEL</b>	<b>CODIFICACIÓN DATIC-M-010</b>
	<b>MANUAL DE USUARIO PARA ESTUDIANTES “TRABAJO CON HERRAMIENTA DE VIDEOCONFERENCIA EN PLATAFORMA VIRTUAL</b>	<b>FECHA EMISIÓN DOCUMENTO 10-OCT-2019</b>
		<b>NÚMERO REVISIÓN 01</b>

## 5.1. Requerimientos

Instalar Mozilla Firefox última versión. Link de descarga: <https://www.mozilla.org/es-ES/firefox/new/>

Actualizar Adobe Flash Player. Link de descarga: <https://get.adobe.com/es/flashplayer/>

Actualizar JAVA. Link de descarga: <https://www.java.com/es/download/>

Una vez instalados todos estos requerimientos debe ingresar normalmente a la sesión de videoconferencia utilizando el navegador Mozilla donde realizó las actualizaciones de versiones antes indicadas.

### 5.2.1. Pasos para acceder a una videoconferencia

- Seleccionar plataforma de trabajo





## SISTEMA INTEGRADO DE GESTIÓN ESTRATÉGICA – SIGE-UISRAEL

CODIFICACIÓN  
**DATIC-M-010**


MANUAL DE USUARIO PARA ESTUDIANTES  
“TRABAJO CON HERRAMIENTA DE  
VIDEOCONFERENCIA EN PLATAFORMA  
VIRTUAL

FECHA EMISIÓN  
DOCUMENTO  
**10-OCT-2019**

NÚMERO  
REVISIÓN  
**01**

- Ingresar con usuario y contraseña



	<b>SISTEMA INTEGRADO DE GESTIÓN ESTRATÉGICA – SIGE-UISRAEL</b>	<b>CODIFICACIÓN DATIC-M-010</b>
	<b>MANUAL DE USUARIO PARA ESTUDIANTES “TRABAJO CON HERRAMIENTA DE VIDEOCONFERENCIA EN PLATAFORMA VIRTUAL</b>	<b>FECHA EMISIÓN DOCUMENTO 10-OCT-2019</b>
		<b>NÚMERO REVISIÓN 01</b>


- Seleccionar curso en el que desea trabajar

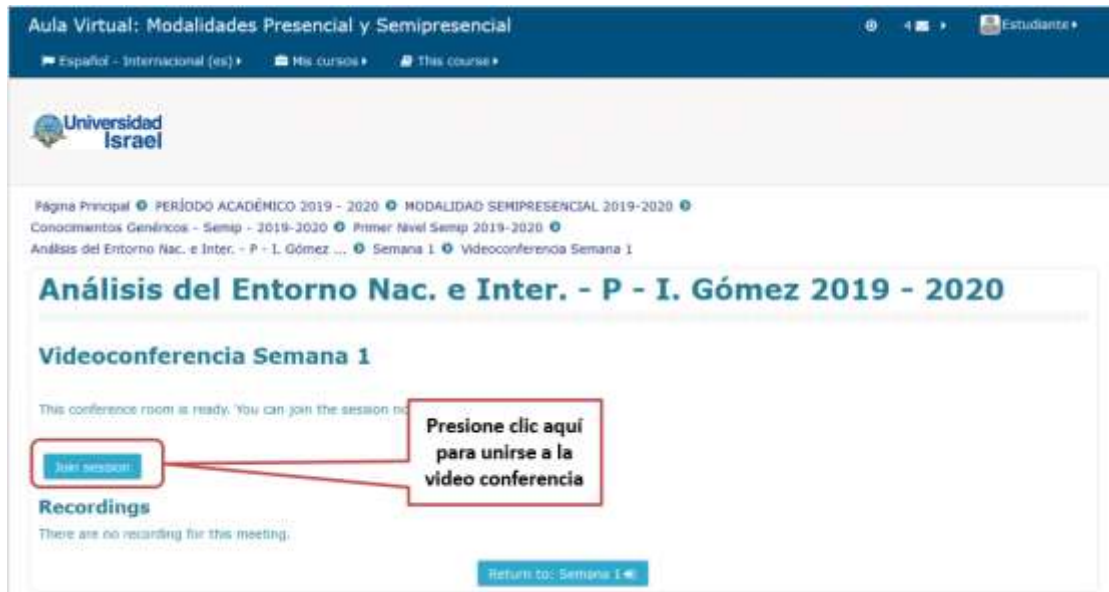


- Ingresar a sesión de videoconferencia





	<b>SISTEMA INTEGRADO DE GESTIÓN ESTRATÉGICA – SIGE-UISRAEL</b>	<b>CODIFICACIÓN DATIC-M-010</b>
	<b>MANUAL DE USUARIO PARA ESTUDIANTES “TRABAJO CON HERRAMIENTA DE VIDEOCONFERENCIA EN PLATAFORMA VIRTUAL</b>	<b>FECHA EMISIÓN DOCUMENTO 10-OCT-2019</b>
		<b>NÚMERO REVISIÓN 01</b>



- Activar complementos de ser necesario





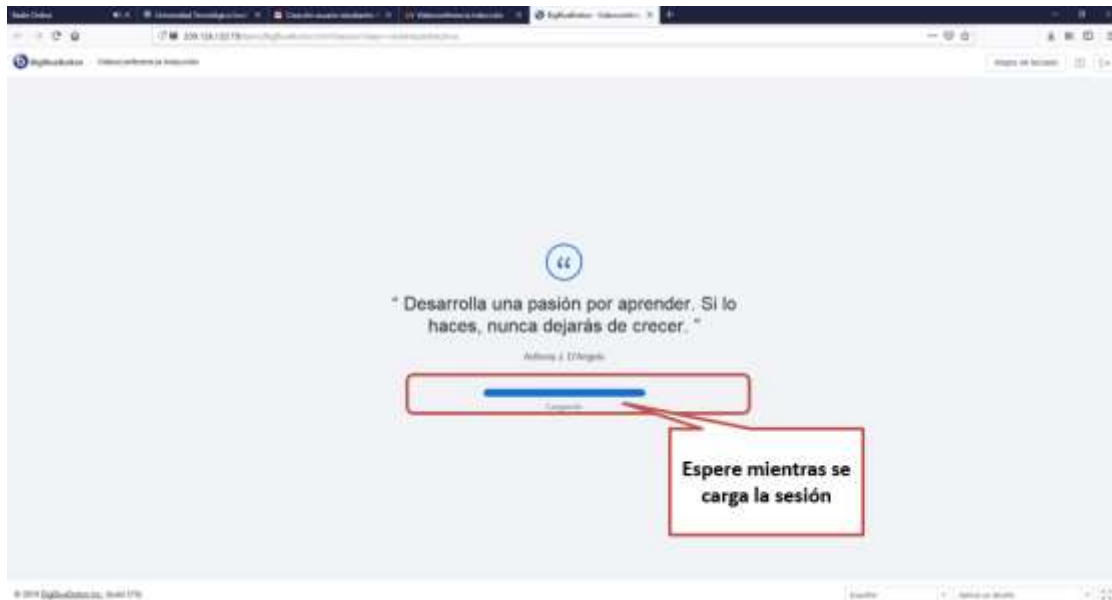
## SISTEMA INTEGRADO DE GESTIÓN ESTRATÉGICA – SIGE-UISRAEL

MANUAL DE USUARIO PARA ESTUDIANTES  
“TRABAJO CON HERRAMIENTA DE  
VIDEOCONFERENCIA EN PLATAFORMA  
VIRTUAL

CODIFICACIÓN  
**DATIC-M-010**

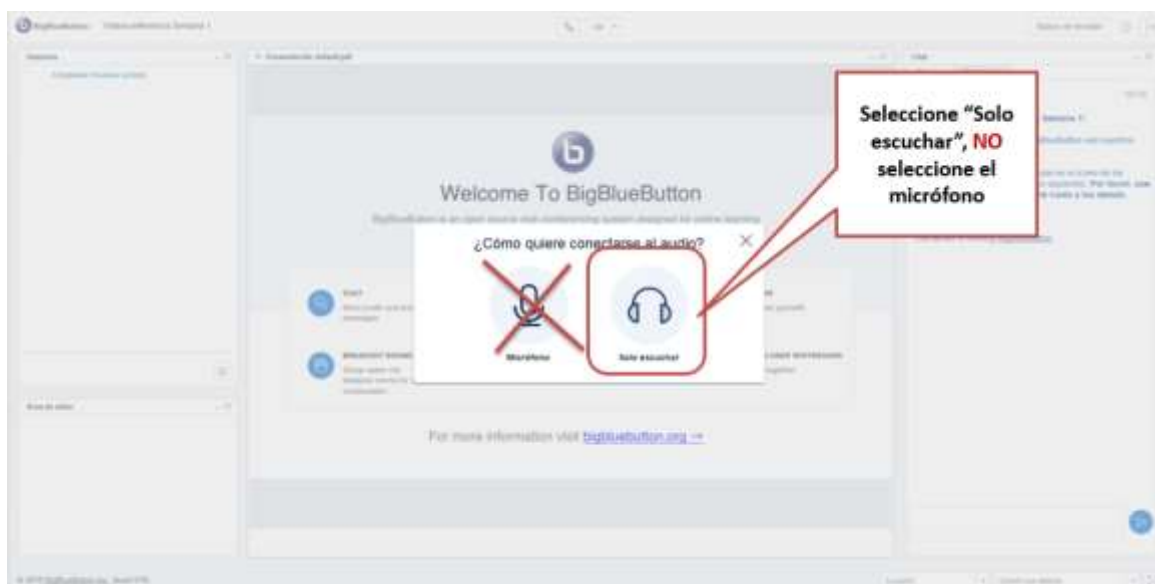
FECHA EMISIÓN  
DOCUMENTO  
**10-OCT-2019**


NÚMERO  
REVISIÓN  
**01**



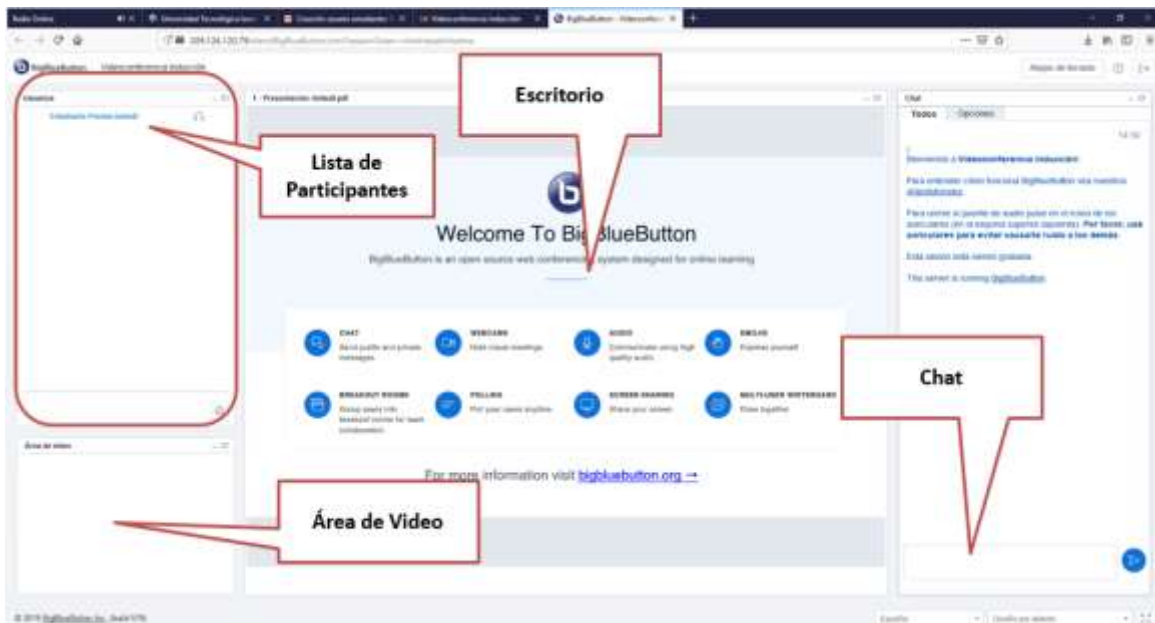
- No seleccionar micrófono

Es necesario que no se active el micrófono por parte de los estudiantes para evitar interferencias al momento de la videoconferencia, si el docente requiere su participación le activará la opción de micrófono.



	<b>SISTEMA INTEGRADO DE GESTIÓN ESTRATÉGICA – SIGE-UISRAEL</b>	<b>CODIFICACIÓN DATIC-M-010</b>
	<b>MANUAL DE USUARIO PARA ESTUDIANTES “TRABAJO CON HERRAMIENTA DE VIDEOCONFERENCIA EN PLATAFORMA VIRTUAL</b>	<b>FECHA EMISIÓN DOCUMENTO 10-OCT-2019</b>
		<b>NÚMERO REVISIÓN 01</b>

- Entorno de la videoconferencia



- Revisar sesión grabada



## SISTEMA INTEGRADO DE GESTIÓN ESTRATÉGICA – SIGE-UISRAEL

MANUAL DE USUARIO PARA ESTUDIANTES  
“TRABAJO CON HERRAMIENTA DE  
VIDEOCONFERENCIA EN PLATAFORMA  
VIRTUAL

CODIFICACIÓN  
**DATIC-M-010**

FECHA EMISIÓN  
DOCUMENTO  
**10-OCT-2019**


NÚMERO  
REVISIÓN  
**01**

The screenshot shows a web interface for a virtual conference. The main content area displays the title "Análisis del Entorno - D 16-17" and a section for "Conferencia Virtual" with a status message: "This conference is in progress. This session started at 12:52. There is 1 moderator." Below this, there are buttons for "Join session" and "End session". A "Recordings" table is visible, with one entry highlighted by a red box:


Recording	Activity	Description	Date	Duration	Toolbar
<a href="#">presentacion</a>	Conferencia Virtual		Tue Sep 8, 2016 00:24:38 UTC	59	🔍 ✕

A red callout box with the text "Revisar sesión virtual grabada" points to the "Recording" column of the table.

- Video de sesión grabada

	<b>SISTEMA INTEGRADO DE GESTIÓN ESTRATÉGICA – SIGE-UISRAEL</b>	<b>CODIFICACIÓN DATIC-M-010</b>
	<b>MANUAL DE USUARIO PARA ESTUDIANTES “TRABAJO CON HERRAMIENTA DE VIDEOCONFERENCIA EN PLATAFORMA VIRTUAL</b>	<b>FECHA EMISIÓN DOCUMENTO 10-OCT-2019</b>
		<b>NÚMERO REVISIÓN 01</b>



**INTRODUCCIÓN**


Dentro de la Herramienta Tecnológica de Aprendizaje o Campus Virtual de la UISRAEL, se ha incorporado una nueva y sencilla herramienta de videoconferencia llamada **BigBlueButton**.

Su utilización la convierte en una excelente herramienta para la elaboración de tutorías o conexiones virtuales que sirven de apoyo en el proceso enseñanza-aprendizaje tanto en la modalidad Semipresencial o de convergencia de medios como en la modalidad a Distancia.

Mientras se desarrolla una sesión de videoconferencia se tiene a disposición las siguientes herramientas de comunicación:

- Vídeo
- Audio
- Escritorio compartido
- Pizarra digital
- Chat público y privado
- Navegación de web y aplicaciones compartidas.

Cueva Mario: se escucha cortado  
 Albuja Patricia: si se escucha normal  
 Vinuesa Francisco: se escucha cortado  
 Escalona Millard: se escucha entre cortado  
 Carrion Jorge: se escucha cortado  
 Albuja Patricia: si se esta cortando a ratos  
 Vinuesa Francisco: ya no escucho nada  
 Cordova Marcela: cortado - cortado  
 Toapanta Diana: de acuerdo al sonido se corta...  
 Santillan Cepeda Jorge H.: se escucha entrecortado.....